



Smartphone 5.5"
P5526A



Tabla de Contenido

Información de Seguridad	3
Descripción del Teléfono	4
Botones	4
Pantalla	5
Bloqueo de Pantalla	5
Personalice la Pantalla de Inicio	6
Aplicaciones	6
Cámara	7
Internet	7
Hacer una llamada	8
Mensajería	8
Correo Electrónico	9
Música	9
Videos	10
Fotos	10
Cortar, copiar y pegar	10
Mapas.....	11
Configuración	11
Aviso de la FCC	13
Información sobre la tasa específica de absorción	16

Información de Seguridad

Por favor, lea cuidadosamente los términos siguientes:

Usar de forma Segura

No use su teléfono móvil donde pueda causar peligro.

Seguridad en el transporte

Tenga en cuenta todas las leyes y regulaciones de transporte.

Por favor, conduzca con ambas manos en el volante.

NO ENVIE MENSAJES DE TEXTO AL CONDUCIR

Hospitales

Por favor, apague su teléfono móvil cuando se encuentre cerca de instrumentos médicos.

Aeropuertos

Por favor siga todas las medidas de seguridad de vuelo y no use su teléfono celular durante el vuelo.

Químicos Tóxicos

No utilice el teléfono móvil estando cerca de combustibles o productos químicos.

Peligro de explosión

Tenga en cuenta las limitaciones relacionadas y no use su teléfono móvil cerca de un área donde puedan ocurrir explosiones.

Accesorios y baterías

Por favor, sólo use accesorios y baterías autorizados.

Descripción del Teléfono



Botones

Botón de encendido: Para apagar el Teléfono, mantenga presionado el botón de encendido por unos segundos, después de clic para confirmar este hecho. Cuando el teléfono se encuentra encendido, presione brevemente el botón de encendido para activar o apagar la pantalla.


Botón de Inicio: Presione este botón para regresar a la pantalla de inicio. Con la pantalla inactiva, presione y sostenga el botón para visualizar las funciones a las cuales se ingresaron recientemente.

Botón Menú: En modo espera, presione el botón para establecer el fondo de pantalla, adicione aplicaciones, ver la configuración, ingrese a la configuración del sistema.

Botón de retroceso: Presione este botón para dirigirse al menú anterior.

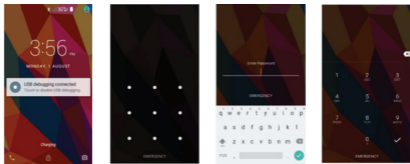
Pantalla

El teléfono cuenta con una pantalla de 5.5" y una resolución de 854*480 y 16.7 millones de colores, lo cual hace que su teléfono tenga una apariencia fascinante.



Bloqueo de Pantalla

Puede incrementar el nivel de seguridad de su teléfono al seleccionar la opción de bloqueo de pantalla. Los ajustes para el Bloqueo de Pantalla pueden ser encontrados en el menú de "Ajustes">"Seguridad">"Bloqueo de Pantalla".



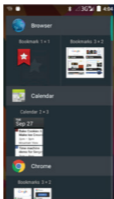
Personalice la Pantalla de Inicio

En la pantalla mantenga presionado un área vacía para configurar el fondo de pantalla. También puede eliminar elementos de la pantalla de inicio, moverlos, agregar elementos a la pantalla principal para personalizar la pantalla de inicio.



Aplicaciones


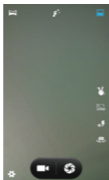
Puede agregar aplicaciones a su pantalla de inicio. Así podrá visualizar rápidamente el tiempo, correo electrónico, tareas y demás.



Cámara


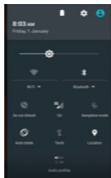
El teléfono está equipado con cámaras de 13MP y 5MP, las cuales están diseñadas para que usted comparta momentos maravillosos con amigos y familiares. Ajuste el enfoque, el flash, el acercamiento o el alejamiento, cambie entre las cámaras y cambie entre las funciones volteando el icono que se encuentra en la pantalla.

**La resolución máxima de la cámara se logra por medio de software de interpolación.*



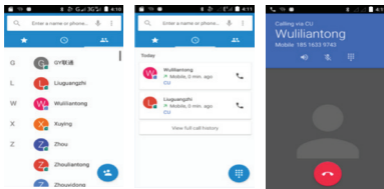
Internet

Puede disfrutar de la red seleccionando 3G, WLAN. Disfrutar de la música, videos, aplicaciones y noticias en el lugar y en el momento que usted lo desee.



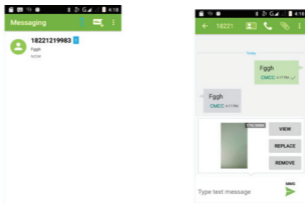
Hacer una Llamada

Puede hacer una llamada bajo la interfaz de Registro de Llamadas, contactos, mensaje (el cual contiene un número de teléfono). En el modo espera, toque un numero para hacer la llamada.



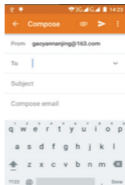
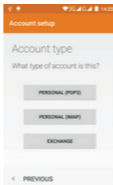
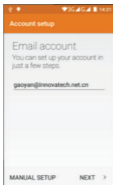
Mensajería

Mantenga presionado el cuadro de dialogo para seleccionar un método de entrada. Puede insertar caras sonrientes, fotos, audios o archivos de video y enviarlos a varios destinatarios.



Correo Electrónico

La aplicación de correo electrónico le permite leer, componer y enviar correos, y se encuentra configurado para trabajar con la mayoría de los proveedores de correo electrónico. El teléfono admite varios modos de cuenta, para que usted no pierda ningún correo.



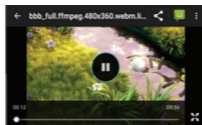
Música

El teléfono admite varios formatos de música, diferentes efectos de sonido, y cuatro categorías que son; Artista, Álbum, Canciones y Listas de Reproducción.



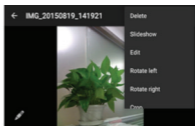
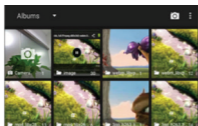
Videos

Disfrute de un banquete visual en una variedad de formatos de video.



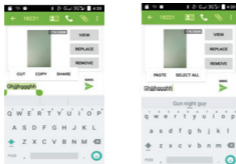
Fotos

Es muy fácil ver todas las fotos, deslice hacia la derecha o a la izquierda para moverse entre las imágenes. Toque la foto para ampliarla. Puede editar, compartir, imprimir y más.



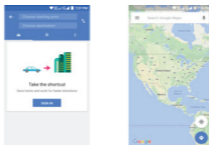
Cortar, copiar y pegar

Mantenga presionado el contenido del texto para que aparezca la lupa, de esta forma deslice su dedo para mover los puntos de inserción. Luego pulse para cortar, copiar o pegar. Es muy sencillo copiar texto de páginas web, correo electrónico o mensajes de texto.



Mapas

Puede ver imágenes satelitales o mapa de calles con instrucciones de ruta detalladas justo como si estuviera caminando en la calle. La aplicación Mapa puede ser usada para localizar su propia posición, ver en tiempo real las condiciones de tráfico, rutas para peatones, rutas de autobús o instrucciones de ruta al conducir.



Ajustes

Wi-Fi / WLAN

- Seleccionar icono de ajustes haga clic en Wi-Fi para Encender. Al encender, la conexión Wi-Fi buscará automáticamente las redes disponibles. Cualquier red que no esté protegida puede ser utilizada directamente y de cualquier red que se encuentre protegida requerirá una contraseña o información personal antes de la conexión.

Bluetooth

- Pulse el interruptor para encender el Bluetooth. Una vez activado, el Bluetooth

Explorara automáticamente cualquier equipo cercano que se encuentre abierto.

Uso de datos

- Para el uso de datos y para limitar el tráfico de datos móviles.

Conexiones Inalámbricas y Redes

- Modo avión
- VPN
- Anclaje a red y zona Wi-Fi
- La red móvil y la configuración de APN

Nota: Cuando se encuentre en modo de vuelo, el Wi-Fi se apagará automáticamente.

Pantalla

Ajuste opciones para pantalla como:

(A) Nivel de brillo (b) Brillo automático (c) Fondo de pantalla (d) Suspende después de.

Sonido y notificaciones

Esta opción establece los ajustes de los tonos del teléfono para recibir llamadas o notificaciones. Algunos de los ajustes incluidos

- Vibración, volumen, tonos de llamada, tonos de notificación.

Almacenamiento

- Ver la tarjeta SD y el uso de memoria del teléfono.
- Permite la eliminación o da formato a la tarjeta SD.
- Permite la selección de la memoria predeterminada.



Batería

- Uso General de Energía



Aplicaciones

- Control de las aplicaciones- Controle y elimine aplicaciones que se encuentren instaladas.
- Servicio en Funcionamiento- Pulse cualquiera de los servicios que aparecen en la lista de la caja de operaciones. Presione el botón de detener, para detener cualquiera de los servicios enumerados y moverlos de la lista los servicios en funcionamiento.

Aviso Importante sobre el FCC

Cualquier cambio o modificación no aprobados expresamente por la parte responsable del cumplimiento podrían anular la autoridad del usuario para operar el equipo.

Este dispositivo cumple con la parte 15 de las normas FCC. La operación está sujeta a las siguientes dos condiciones:

- (1) Este dispositivo no debe causar interferencias perjudiciales.
- (2) Este dispositivo debe aceptar cualquier interferencia recibida, incluyendo interferencias que puedan causar un funcionamiento no deseado.

NOTA IMPORTANTE:

Nota: Este equipo ha sido probado y cumple con los límites para un dispositivo digital de Clase B, según la Parte 15 de la normativa FCC. Estos límites están diseñados para proporcionar una protección razonable contra las interferencias perjudiciales en una instalación residencial. Este equipo genera, utiliza y puede irradiar energía de radiofrecuencia si no se instala y utiliza de acuerdo con las instrucciones, puede causar interferencias perjudiciales en las comunicaciones de radio. Sin embargo, no hay garantía de que no se produzcan interferencias en una instalación en particular. Si este equipo causa interferencias perjudiciales en la recepción de radio o televisión, lo cual puede determinarse apagándolo y encendiéndolo, se recomienda al usuario que intente corregir la interferencia mediante una o más de las siguientes medidas:

- Reorientar o reubicar la antena receptora.
- Aumente la separación entre el equipo y el receptor.
- Conecte el equipo a un tomacorriente en un circuito diferente de aquel al que está conectado el receptor.
- Consulte a su distribuidor o a un técnico de radio / televisión para obtener ayuda.

Información de Tasa de Absorción específica (SAR)

Las pruebas de SAR se realizan en posiciones de funcionamiento estándar aceptadas por la FCC con el teléfono

transmitiendo a su nivel de potencia certificado más alto en todas las bandas , aunque el índice SAR se determina al máximo nivel de potencia certificado, el nivel SAR real del teléfono en funcionamiento puede estar muy por debajo del valor máximo, en general, cuanto más cerca se encuentre de una antena de estación base inalámbrica, menor será la potencia de salida. Antes de que un nuevo modelo de teléfono se encuentre a disposición para su venta al público, debe ser probado y certificado ante la FCC que no excede el límite de exposición establecido por la FCC, se realizan pruebas para cada teléfono en posiciones y ubicaciones (por ejemplo, en la oreja y en el cuerpo) según lo demanda la FCC. Para usarlo en el cuerpo, este teléfono ha sido probado y cumple con las pautas de exposición a RF de la FCC cuando se utiliza con un accesorio designado para este producto o cuando se utiliza con un accesorio que no contiene metal y que posiciona el dispositivo a una distancia mínima de 1,0 cm del cuerpo. No cumplir con las restricciones antes mencionadas puede resultar en violación de las directrices de exposición a RF.

Información sobre la tasa específica de absorción

Este dispositivo móvil cumple con las exigencias del gobierno para la exposición a ondas de radio.

Su dispositivo móvil es un transmisor y receptor de radio.

La norma de exposición para dispositivos inalámbricos emplea una unidad de medida conocida como Tasa específica de absorción o SAR. El límite SAR para dispositivos móviles en Chile es de 1,6 W/kg en promedio sobre 1 gramo de tejido. Las pruebas de SAR se realizan usando posiciones de operación estándar con el dispositivo transmitiendo en su nivel de poder más alto permitido en todas las frecuencias de banda. El valor más alto de SAR para su dispositivo ÖWN, cuando se probó para uso en el cuerpo y cabeza, se define como sigue:

Posición	Valor más alto de SAR	Norma
Cabeza	1,41	Límite SAR de Chile 1 g (1,6 W/kg)
Usado en el cuerpo	0,63	

Durante su uso, por lo general los valores SAR reales para este dispositivo se mantienen en un nivel bastante inferior a los valores mencionados anteriormente. Esto se debe a que, para que el sistema funcione de manera más eficiente y para minimizar la interferencia en la red, la potencia de funcionamiento del dispositivo móvil disminuye automáticamente cuando no se requiere una potencia completa para la llamada. Mientras más baja sea la salida del dispositivo, más bajo el valor SAR.

A fin de cumplir con las pautas de exposición a radiofrecuencia durante el funcionamiento en el cuerpo, el dispositivo se debe ubicar a una distancia mínima de 1,5 cm.



Distributed by:
Comercializadora Milenio S.A. de C.V.

© 2017 All Rights Reserved
MADE IN CHINA



Instantly recognizable. Instantly reassuring. The Polaroid Classic Border and Polaroid Color Spectrum logos let you know you've purchased a product that exemplifies the best qualities of our brand and that contribute to our rich heritage of quality and innovation.

Distribuido por: One Diamond Electronics, Inc. 1450 Frazee Road, Suite 303 San Diego, C.A. 92108

HECHO EN CHINA

Polaroid, Polaroid & Pixel, el Polaroid Classic Border logo, Polaroid Color Spectrum y Polaroid Cosmo son marcas registradas de PLR IP Holdings, LLC, utilizadas bajo licencia. Todas las demás marcas son propiedad de su respectivo propietario, que no tiene patrocinado, avalado ni aprobado este producto. PLR IP, LLC no hace fabricación de este producto o da la garantía del fabricante o de apoyo.

Polaroid, Polaroid & Pixel, Polaroid Classic Border Logo, Polaroid Color Spectrum and Polaroid Cosmo are trademarks of PLR IP Holdings, LLC, used under license. All other trademarks are the property of the respective owner, who has not sponsored, endorsed or approved this product. PLR IP Holdings, LLC does not manufacture this product or provide any Manufacturer's Warranty or support.

© 2017 All Rights Reserved

Google, Google Play and other marks are trademarks of Google Inc. The Android robot is reproduced or modified from work created and shared by Google and used according to terms described in the Creative Commons 3.0 Attribution License.

Google, Google Play y otras marcas son marcas comerciales de Google Inc. El robot de Android se ha reproducido o modificado a partir de un trabajo creado y compartido por Google, y se utiliza de acuerdo con las condiciones descritas en la Licencia de Atribución de Creative Commons 3.0.

TELÉFONO CELULAR

Pantalla de 5.5" (13.97 cm)

NOMBRE DEL FABRICANTE: ONE DIAMOND ELECTRONICS

MARCA: POLAROID

MODELO: P5528A

ESPECIFICACIONES ELECTRICAS: 5 V cc

No. de HOMOLOGACION: RTIPOP416-0316-A6

CONSUMO DE ENERGÍA EN MODO DE ESPERA: 0.079 Wh

CONSUMO DE ENERGÍA EN MODO DE OPERACIÓN: 6.46 Wh

INCLUYE: ADAPTADOR DE CAJOS

ENTRADA: 100-240 Vca 50/60 Hz 0.2 A

SALIDA: 5 Vcc 1 A

Batería ion Li de 3.8 Vcc

ANTES DE USAR EL PRODUCTO LEA EL INSTRUCTIVO Y CONSERVELO PARA FUTURAS REFERENCIAS

Nota Regulatoria para México: "La operación de éste equipo está sujeta a las siguientes dos condiciones: (1) es posible que este equipo o dispositivo no cause interferencia perjudicial y (2) este equipo o dispositivo debe aceptar cualquier interferencia, incluyendo la que pueda causar su operación no deseada".

IMPORTADOR: COMERCIALIZADORA MILENIO S.A. DE C.V.

Juan Salvador Agroz No. 05 Int. 22, Col. Santa Fe Cuajmalpa

Del. Cuajmalpa de Morelos, Ciudad de México, C.P. 05348

TEL. IMPORTADOR: 52 (55) 88514400

